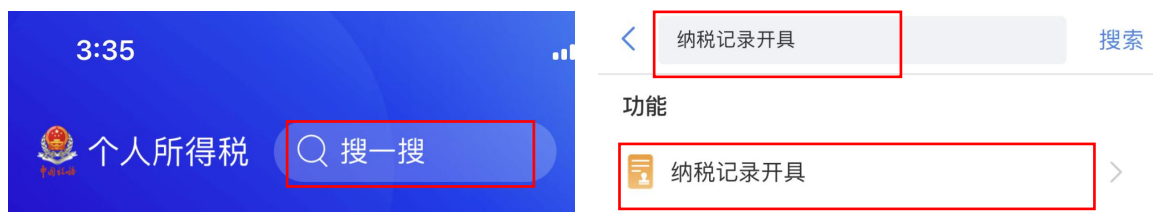


一、个人所得税查询

1、登录个人所得税 APP



2、登录应用以后，在搜索栏搜索“纳税记录开具”，选择“纳税记录开具”



3、点击“生成纳税记录”




4、点击“生成纳税记录”后会出现以下界面，点击界面的“保存”即可保存至相册



二、个人社保缴纳记录查询

1、打开支付宝



2、在搜索栏搜索“浙里办”



3、点击进入浙里办



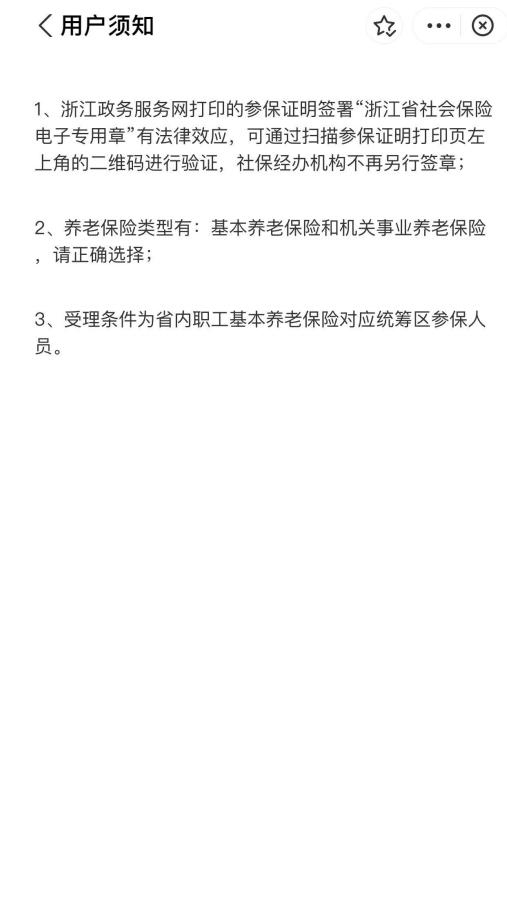
4、进入浙里办后，在搜索栏搜索“社保证明打印”



5、点击进入“社保证明打印”后，选择“个人社保证明”



6、选择“个人社保证明”后，出现以下界面，点击“进入办事”



7、进行人脸识别登录



8、登录后，选择“个人参保证明”



9、确认个人信息后，点击“查询”

3:55

4G

< 在线填表

姓名*

[Redacted]

身份证号*

3*****6

选择打印月数*

24

选择养老保险类型*

基本养老保险

查询类型*

个人参保证明

温馨提示:

1. 查询后可能需要等待较长时间，如未显示结果请点击“重新加载”按钮刷新结果。
2. 查询成功后如需修改表单再查询，请退出该页面，并重新点击“在线办理”按钮。

保存草稿

上一步

查询

10、点击查询后，出现以下界面，点击“下载文件”即可保存至相册

[illegible]